

Como divulgar vagas de Estágio, Emprego e Programas Trainee

Para divulgar oportunidades, por favor, acesse a página da Plataforma Mackenzie-Carreiras.

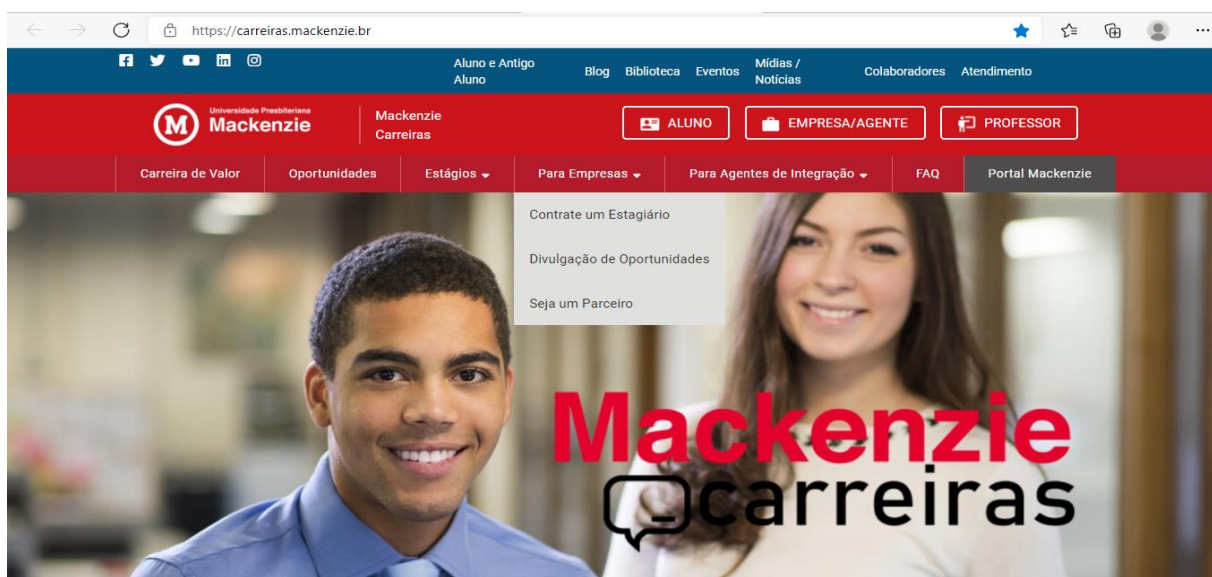
Abaixo tutorial passo-a-passo, também disponível na opção vídeo:

- Como divulgar vagas no Mackenzie Carreiras - <https://www.youtube.com/watch?v=INAUzu3LnCI>

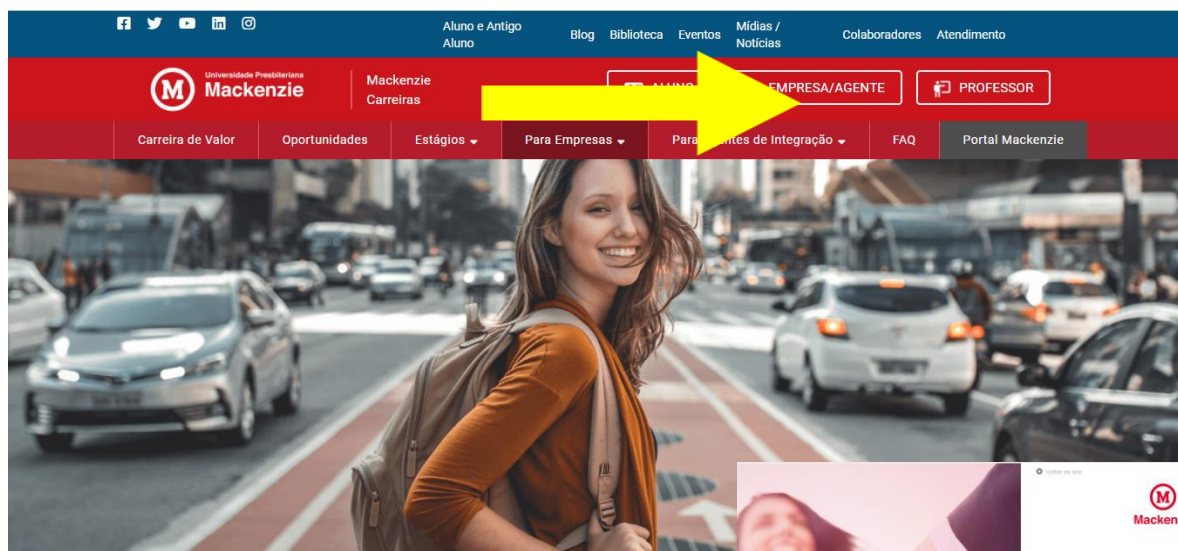
Orientações:

1 – Divulgue sua oportunidade diretamente no site da Mackenzie:

- Entre na Plataforma Mackenzie-Carreiras: <http://carreiras.mackenzie.br>



- Clique no botão: EMPRESA/AGENTE



- - Se sua Empresa já for cadastrada é só colocar o login e senha inerente
- - Se sua Empresa NÃO for cadastrada clique em “Não possuo cadastro? Cadastre-se agora!”

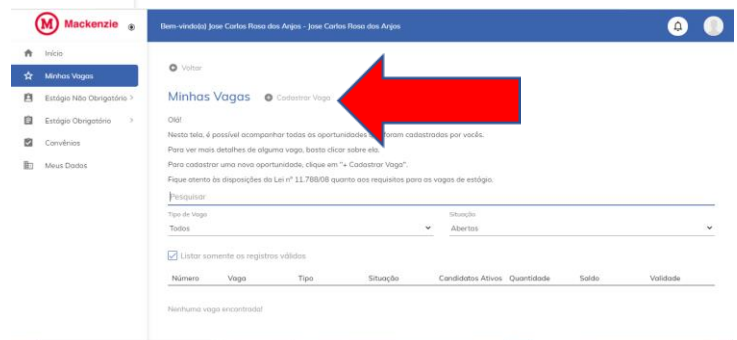
- - Se sua Empresa NÃO for cadastrada preencha todos os dados solicitados corretamente

- - Se sua Empresa NÃO for cadastrada ao terminar de preencher salve o registro.

- - Agora você entrou na área da sua Empresa.



-
-
- - Clique em **MINHAS VAGAS**



- - Insira todos os dados que julgar pertinente e clique em enviar

- **Pronto**, em um ou dois dias uteis sua oportunidade estará ao alcance de todos os alunos.

- **Bom recrutamento!**

