



Mackenzie
Educatcional

Manual de
Identidade Visual

McKENZIE

INTRODUÇÃO

Apresentação

MACKENZIE EDUCACIONAL

Assinatura Gráfica Primária
Área de Proteção
Redução Máxima
Versões da Marca
Variações de Fundo

CORES

Paleta de Cor da Marca

TIPOLOGIA

Padrão Tipográfico


O QUE NÃO FAZER

COLÉGIOS PARCEIROS


Fachada
Uniforme
Papeleria
Brindes
Redes Sociais

INTRODUÇÃO:

Este manual tem como objetivo orientar para a correta utilização do logotipo do **Mackenzie Educacional**, no qual você encontrará informações técnicas e diretrizes para diferentes meios de comunicação. O cuidado na aplicação de cada um de seus elementos gráficos é fundamental para o fortalecimento da marca. Materiais e características diferentes das apresentadas poderão ser discutidas e analisadas pela comissão responsável por este projeto e seus designers.



Mackenzie
Educacional




Mackenzie
Educacional

APRESENTAÇÃO:

A identidade visual é composta por seu nome, sua marca e sua representação gráfica. É a representação da empresa que dá forma à percepção dos nossos alunos, pais, funcionários e parceiros. Portanto, é fator relevante que esse patrimônio da marca seja divulgado, promovendo uma vantagem competitiva e protegendo-a para o futuro. São esses os dois propósitos para a existência desse Programa de Identidade Visual: promoção e proteção desse valioso patrimônio que é a marca.

MARCA:

Uma marca genuína ocupa um lugar distinto e valorizado na mente do cliente e da sociedade. Não se trata apenas de uma imagem criada pelo departamento de marketing ou pela agência de design. Trata-se da percepção do cliente, um somatório de pessoas, experiências, produtos e serviços que esse Instituto coloca à sua disposição e que são por ele vivenciados.



Mackenzie
Educacional

Mackenzie Educaional



Mackenzie
Educaional

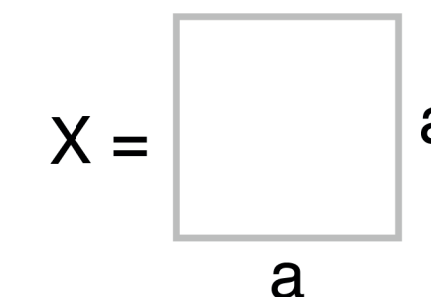
HORIZONTAL

Para a construção do logotipo em uma linha, observe os passos a seguir:

1. O espaço entre o símbolo "M" e o início da linha de texto (logotipo) será de um módulo X;

2. Para aplicação da assinatura tipográfica, trace três retas paralelas na horizontal a partir no símbolo "M" e escreva-o no espaço central;


3. Construa uma grade de quadrados com três módulos para altura total do símbolo "M".



VERTICAL

Para a construção do logotipo em uma linha, observe os passos a seguir:

1. Construa uma grade de cinco módulos de largura e seis de altura;
2. Para a altura do símbolo "M" reserve tres módulos de altura;
3. Para a aplicação da assinatura tipográfica apenas centralize em relação ao símbolo "M" e aos três últimos módulos verticais.





$$X = \begin{array}{c} \text{a} \\ \square \\ \text{a} \end{array}$$

ÁREA DE PROTEÇÃO

A área de proteção ou reserva é o espaço mínimo de afastamento que deverá ser respeitado ao redor da marca para assegurar a boa percepção e legibilidade da assinatura gráfica, preservando-a de interferências externas.


Nenhum gráfico, texto, fotografia ou ilustração pode aparecer nesse espaço. Se possível, usar um espaço maior em volta da assinatura para melhor destacá-la.

Usamos o valor de X (1º módulo) como medida de proteção para **todas as assinaturas.**

REDUÇÃO

Mantenha o padrão de redução conforme especificado, evitando o comprometimento da leitura.


Para reduzir a marca, definimos a redução máxima permitida para aplicação, tanto na horizontal quanto na vertical.





Mackenzie
Educat

Colorido



Mackenzie
Educat

Preto




Mackenzie
Educat

Branco



Mackenzie
Educativa

Colorido



Mackenzie
Educativa

Preto



Mackenzie
Educativa

Branco

Fundo Colorido



Importante: as orientações de variação de fundo dos logos são válidas tanto para as aplicações feitas na vertical quanto para as realizadas na horizontal.

COR

Para aplicações em fundo colorido, deve-se optar por uma versão monocromática, respeitando critérios de contraste e legibilidade.

Positivo



Negativo



POSITIVO / NEGATIVO

Quando houver restrições de uso para impressão, a marca deve ser aplicada na cor **preta (versão positiva)** ou **branca (versão negativa)**.

Fundo tons de cinza



COR

Para aplicações em fundo em tons cinza, deve-se optar por uma versão monocromática, respeitando a tabela acima.

Cores



Mackenzie
Educatonal

Paleta de Cor da Marca

As cores institucionais ajudam a estabelecer uma coerência na aparência das comunicações da Instituição. As cores padrão, como também são chamadas, devem ser utilizadas em qualquer tipo de mídia, incluindo papéis, assinaturas gráficas, sinalizações nos *campi*, unidades, veículos etc.

CINZA
Pantone Cool Gray 10 C
CMYK 0 - 0 - 0 - 70
RGB 99 - 99 - 99
#636363


AMARELO
Pantone 129 C
CMYK 0 - 20 - 90 - 0
RGB 237 - 210 - 60
#edd23c

VERDE
Pantone 358 C
CMYK 30 - 0 - 50 - 0
RGB 196 - 219 - 159
#c4db9f

LARANJA
Pantone 7569 C
CMYK 0 - 50 - 80 - 0
RGB 219 - 154 - 73
#db9a49

AZUL
Pantone 543 C
CMYK 60 - 10 - 0 - 0
RGB 139 - 182 - 227
#8bb6e3

Tipografia



Mackenzie
Educatonal

PRINCIPAL

A família tipográfica escolhida para identidade visual Mackenzie Educacional é Helvética, a utilizada no logotipo é Helvética Bold e Regular.

INTERNET

A família tipográfica escolhida para as comunicações de internet é a Roboto.

Para manter a padronização visual das manifestações gráficas da marca, essa família tipográfica deverá ser utilizada em todos os materiais institucionais.

Helvética - Identidade Visual

Light
ABCDEFGHIJKLMNOPQRSTUVWXYZ
abcdefghijklmnopqrstuvwxyz
1234567890

Light Oblique
ABCDEFGHIJKLMNOPQRSTUVWXYZ
abcdefghijklmnopqrstuvwxyz
1234567890

Regular
ABCDEFGHIJKLMNOPQRSTUVWXYZ
abcdefghijklmnopqrstuvwxyz
1234567890

Oblique
ABCDEFGHIJKLMNOPQRSTUVWXYZ
abcdefghijklmnopqrstuvwxyz
1234567890

Bold
ABCDEFGHIJKLMNOPQRSTUVWXYZ
abcdefghijklmnopqrstuvwxyz
1234567890

Bold Oblique
ABCDEFGHIJKLMNOPQRSTUVWXYZ
abcdefghijklmnopqrstuvwxyz
1234567890

Roboto - Internet

Light
ABCDEFGHIJKLMNOPQRSTUVWXYZ
abcdefghijklmnopqrstuvwxyz
1234567890

Light Oblique
ABCDEFGHIJKLMNOPQRSTUVWXYZ
abcdefghijklmnopqrstuvwxyz
1234567890

Regular
ABCDEFGHIJKLMNOPQRSTUVWXYZ
abcdefghijklmnopqrstuvwxyz
1234567890

Oblique
ABCDEFGHIJKLMNOPQRSTUVWXYZ
abcdefghijklmnopqrstuvwxyz
1234567890

Bold
ABCDEFGHIJKLMNOPQRSTUVWXYZ
abcdefghijklmnopqrstuvwxyz
1234567890

Bold Oblique
ABCDEFGHIJKLMNOPQRSTUVWXYZ
abcdefghijklmnopqrstuvwxyz
1234567890

**O que
não
fazer**



Mackenzie
Educatonal

O que não fazer

O logo **NÃO** tem duas cores e símbolo errado



O logo **NÃO** tem sombra ou outros efeitos



O logo **NÃO** tem bordas



O logo **NÃO** tem duas cores



O logo **NÃO** tem outra cor



O logo **NÃO** tem fundo branco no "M", ele é vazado




O logo **NÃO** tem distorção



O logo **NÃO** tem outra cor



O "M" símbolo **NÃO** é alinhado com M do ME




O logo **NÃO** tem distorção



O logo **NÃO** tem a versão outline



O "M" símbolo **NÃO** é separado do círculo vazado



*Qualquer distorção do logo (mesmo não citado nesta página) não deverá ser feito.

*Estes exemplos se aplicam para todos os outros desdobramentos da marca.

Colégios Parceiros



Mackenzie
Educatonal

PAPEL DA MARCA MACKENZIE EDUCACIONAL

O logotipo do Mackenzie Educacional deve ser utilizado exclusivamente como marca endossadora, nunca como marca principal da instituição de ensino parceira.

O colégio parceiro mantém sua identidade visual própria, sendo esta sempre a marca de maior destaque em fachadas, uniformes, materiais institucionais e comunicações externas.


O uso indevido do logotipo do **Mackenzie de Educacional** como identificação principal do colégio compromete a clareza institucional, gera confusão de percepção e descaracteriza a relação de parceria.

A marca do colégio é sempre a principal.

O Mackenzie Educacional atua como endosso institucional.


LOGO DO COLÉGIO

PROTAGONISTA



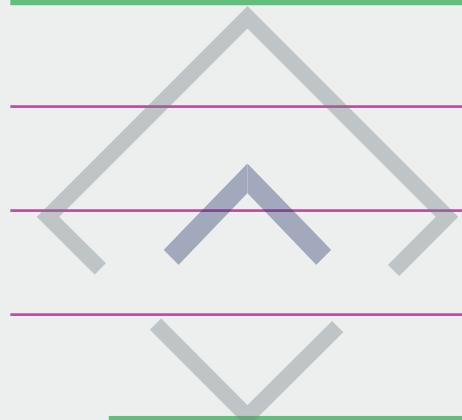
**Mackenzie
Educacional**

ENDOSSO



O logotipo do Sistema nunca deve ter maior destaque visual que o do colégio parceiro.

O Sistema deve ser $\leq 75\%$ do tamanho visual do logo do colégio



Logo do Colégio



Mackenzie
Educatonal

Fachada



Mackenzie
Educativa

APLICAÇÃO DA MARCA

Sugestões

Fachada



Lembre-se: o protagonismo é do colégio.

O Mackenzie Educacional fortalece, mas não substitui sua identidade.

APLICAÇÃO DA MARCA


Sugestões

Fachada



Lembre-se: o protagonismo é do colégio.

O Mackenzie Educacional fortalece, mas não substitui sua identidade.



USO NÃO PERMITIDO

Fachada

Fachada



Lembre-se: o protagonismo é do colégio.

O Sistema Mackenzie de Ensino fortalece, mas não substitui sua identidade.

USO NÃO PERMITIDO

Fachada

Fachada



Lembre-se: o protagonismo é do colégio.

O Sistema Mackenzie de Ensino fortalece, mas não substitui sua identidade.

O que não fazer

O logotipo do **Mackenzie Educacional** deve ser aplicado sempre em conjunto com o selo e a parte textual, sendo vedada sua utilização de forma isolada.




Mackenzie
Educacional



O que não fazer

O logotipo do **Mackenzie e o Selo M** jamais devem ser aplicados em qualquer contexto.



O logotipo do **Mackenzie Educacional** deve sempre acompanhar a marca do colégio parceiro e nunca ser aplicado isoladamente.

Uniforme



Mackenzie
Educatonal

APLICAÇÃO DA MARCA

Sugestões

Uniforme



Lembre-se: o protagonismo é do colégio.

O Mackenzie Educacional fortalece, mas não substitui sua identidade.

USO NÃO PERMITIDO

Sugestões

Uniforme



Lembre-se: o protagonismo é do colégio.

O Mackenzie Educacional fortalece, mas não substitui sua identidade.

USO NÃO PERMITIDO

Uniforme Professores

Uniforme



Lembre-se: o protagonismo é do colégio.

O Mackenzie Educacional fortalece, mas não substitui sua identidade.

Papelaria



Mackenzie
Educatonal

FORMA OFICIAL PADRONIZADA

Para papelaria



Mackenzie
Educatonal


A aplicação conjunta do logotipo do **Mackenzie Educacional** em papelaria é permitida, desde que realizada exclusivamente na forma oficial padronizada.

FORMA OFICIAL PADRONIZADA

Para papelaria

Papelaria

Não utilizar o logo do SME ou do Mackenzie; utilizar apenas a marca d'água do colégio.



A aplicação conjunta do logotipo do **Mackenzie Educacional** em papelaria é permitida, desde que realizada exclusivamente na forma oficial padronizada.

Brindes



Mackenzie
Educatonal

Brindes

É permitida a aplicação conjunta do logotipo do Colégio com o do **Sistema Mackenzie de Ensino** em brindes. Não é autorizada, contudo, a utilização do logotipo do SME de forma isolada.



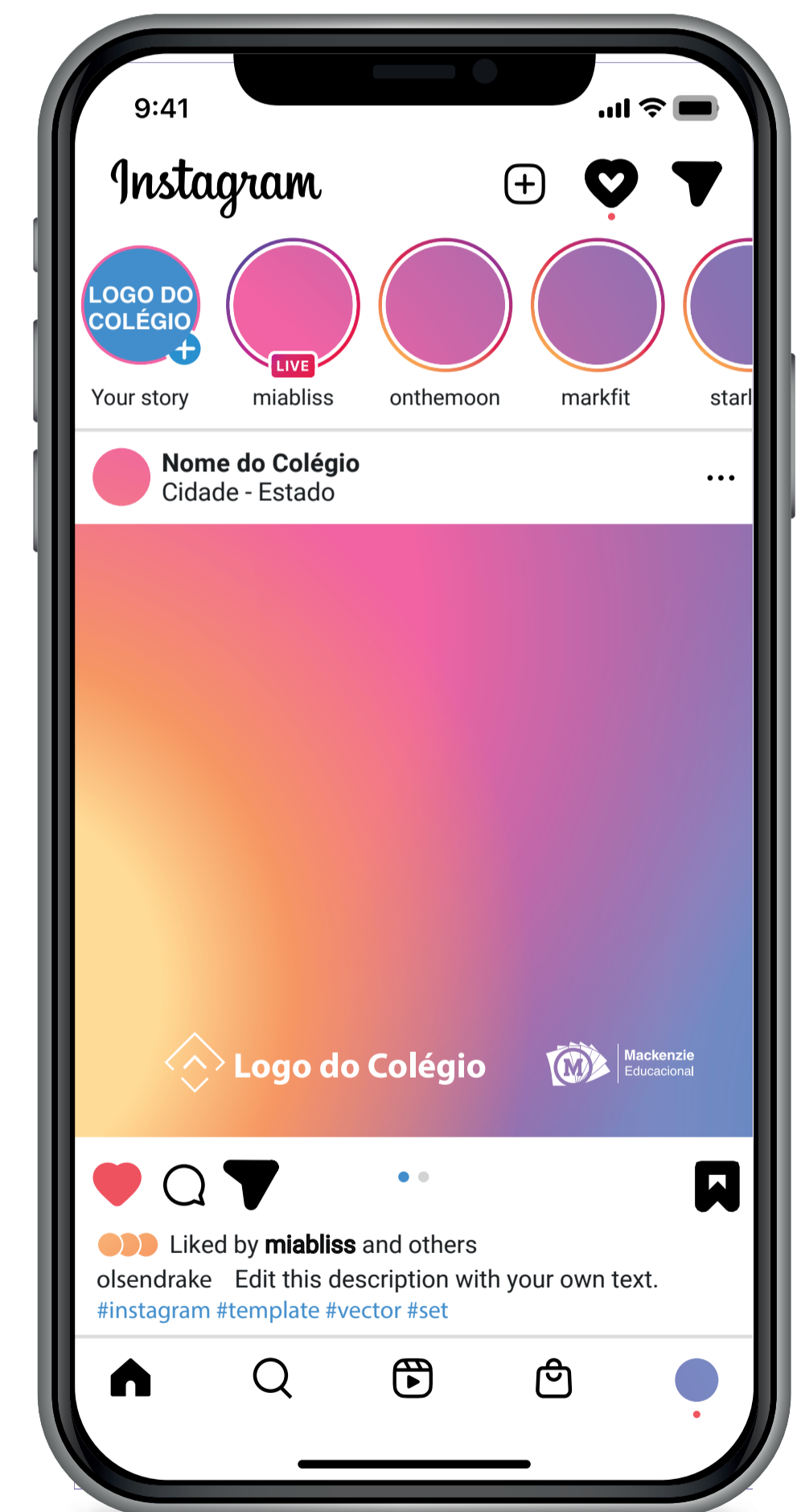
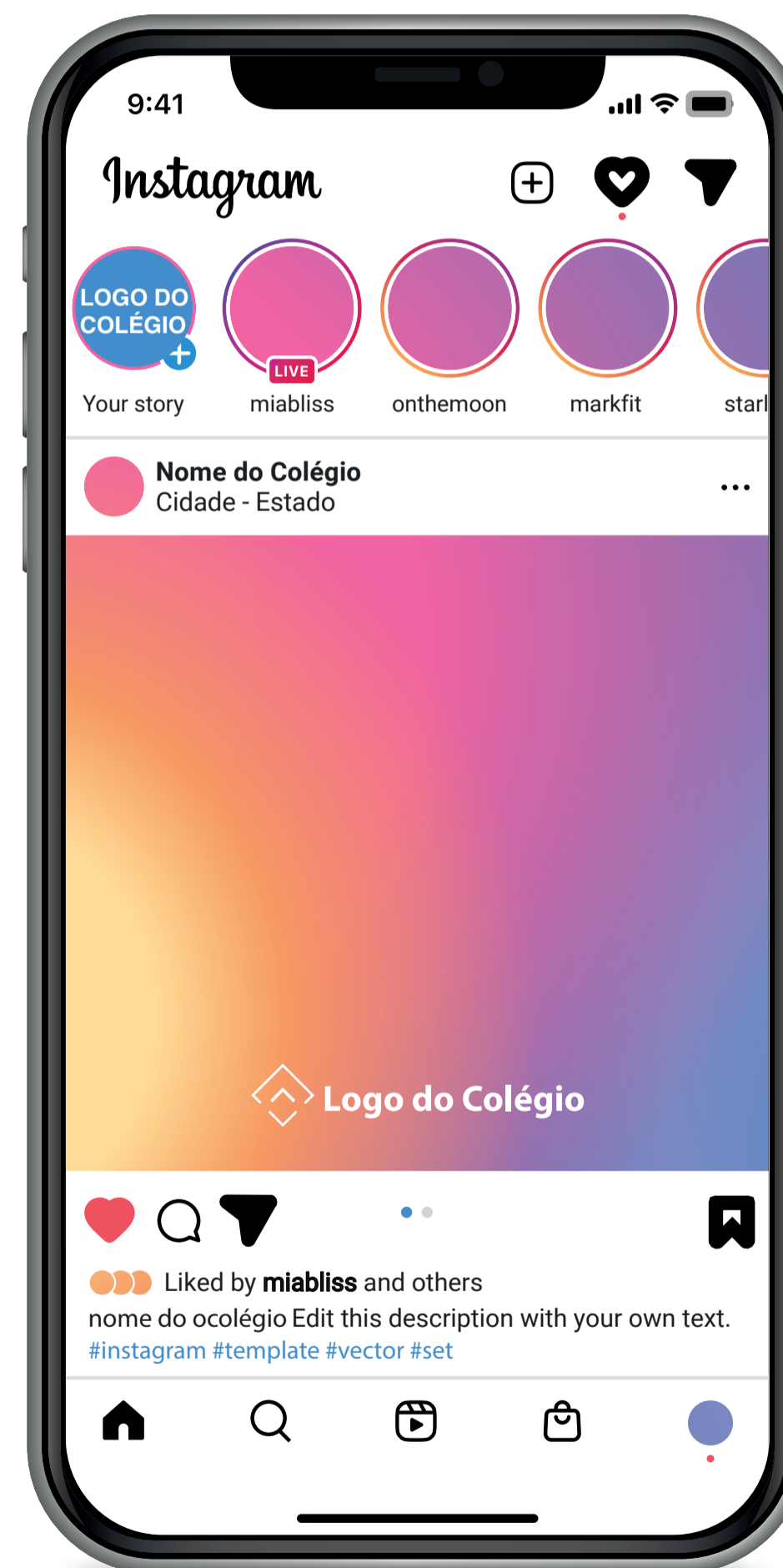
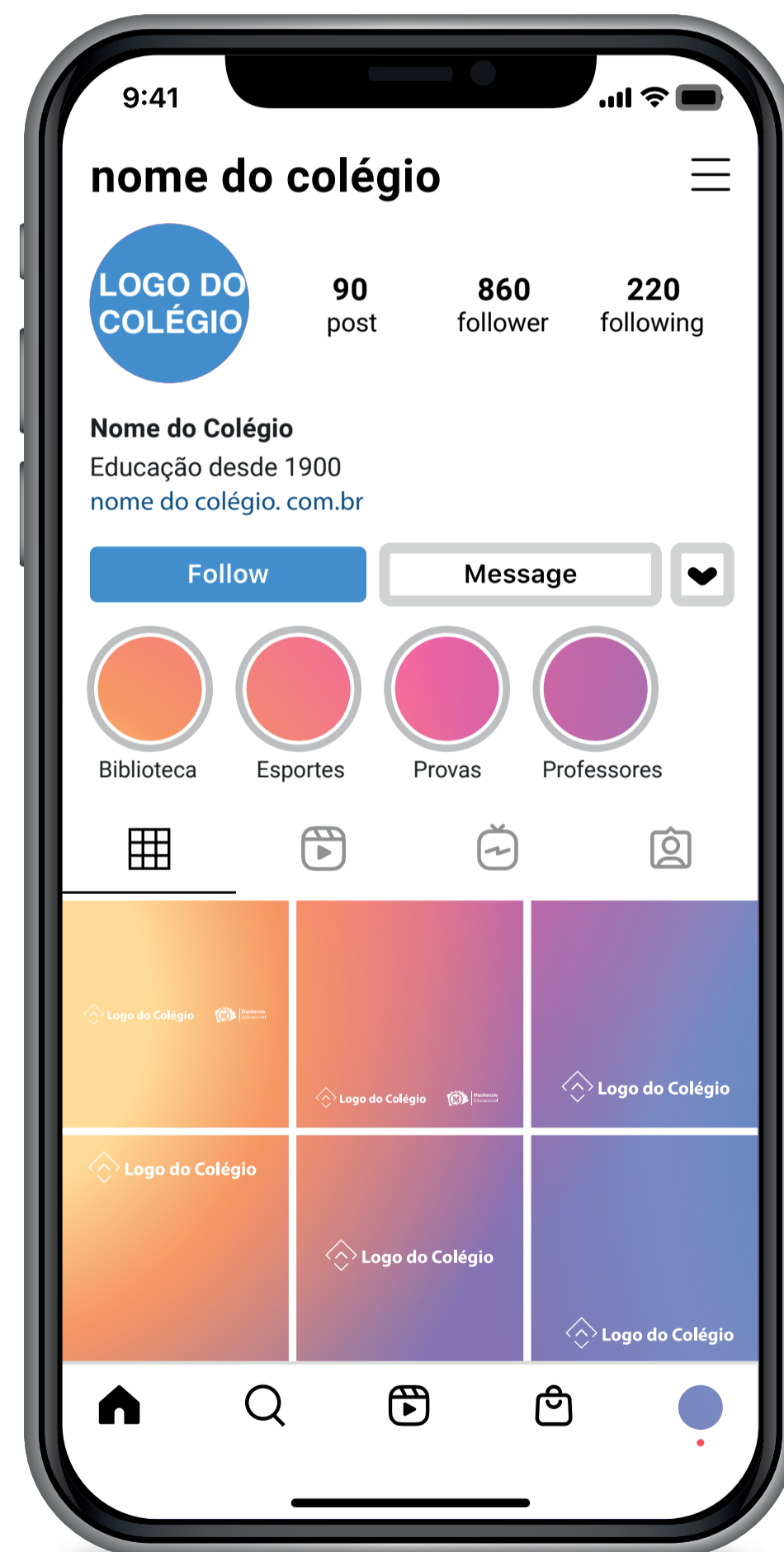
Redes Sociais



Mackenzie
Educativa

Redes Sociais

A aplicação dos logotipos nas redes sociais deve ser realizada exclusivamente com o logotipo do Colégio, podendo este estar acompanhado do logotipo do ME. Não é permitida a utilização do logotipo do SME de forma isolada, assim como não é autorizada a aplicação do logotipo do Mackenzie nesse contexto.



ERROS MAIS COMUNS



Mackenzie
Educatonal

Erro comum nº 1:

usar o ME e o logo do Mackenzie como nome do colégio

Erro comum nº 2:

fachada sem identidade própria

Erro comum nº 3:

uniforme institucional genérico

ATENÇÃO

O uso incorreto da marca do **Mackenzie Educacional** poderá ser solicitado para correção ou substituição.



Mackenzie
Educacional

O cuidado na aplicação da marca demonstra profissionalismo,
organização e respeito à identidade institucional.

Manter a padronização é responsabilidade de todos.



Mackenzie
Educatonal



Mackenzie
Educativa

Propriedade:

São Paulo (11) 2114-8040
Rua Itambé, 145
Higienópolis, São Paulo
SP, 01239-001
me@mackenzie.br

me.mackenzie