



Centro de
Liberdade Econômica
Mackenzie

Prof. Dr. Vladimir Fernandes Maciel
Prof. Dr. Ulisses Ruiz de Gamboa
Prof. Ms. Julian Portillo


Beatriz Volkens Faria
Gabriel Cardassi Grillo
Felipe Alves Achnitz

Liberdade Econômica nas Unidades da Federação

A queda de 2020



VI Fórum Mackenzie de Liberdade Econômica
09 de novembro de 2021



*“Onde as pessoas são
livres para buscar suas
próprias oportunidades e
fazer suas próprias
escolhas, elas levam
vidas mais prósperas,
felizes e saudáveis”*


FRED MCMAHON
FRASER INSTITUTE

O QUE É O ÍNDICE MACKENZIE DE LIBERDADE ECONÔMICA ESTADUAL?

- É um indicador sintético que mede em que medida as políticas subnacionais foram capazes de apoiar a liberdade econômica, i. e., a capacidade dos indivíduos agirem na esfera econômica sem restrições indevidas.



OBJETIVOS DO IMLEE



ÍNDICE DE NATUREZA SUBNACIONAL QUE TEM COMO FINALIDADE A COMPARAÇÃO DE JURISDIÇÕES ESTADUAIS DO BRASIL A FIM DE FOMENTAR O DEBATE SOBRE A LIBERDADE ECONÔMICA NO BRASIL POR MEIO DE ELEMENTOS OBJETIVOS.



ESTIMULAR A ADOÇÃO DE POLÍTICAS PÚBLICAS QUE AMPLIEM A LIBERDADE ECONÔMICA E PERMITAM MAIOR CRESCIMENTO E PROSPERIDADE DA ECONOMIA BRASILEIRA E DE SEUS CIDADÃOS.



AVALIAR AS CONDIÇÕES DE SE EMPREENDER E TER SUCESSO NO MERCADO E O GRAU DA INTERFERÊNCIA ESTATAL.




Como ele é calculado?

- Ele é composto pela média simples (mesma ponderação) de três dimensões:
 - Área 1: Gasto Público
 - Área 2: Tributação
 - Área 3: Mercado de Trabalho

$$IMLEE = \frac{1}{3} \cdot A_1 + \frac{1}{3} \cdot A_2 + \frac{1}{3} \cdot A_3$$



Área 1: Gastos dos governos



A Área 1 avalia três indicadores relacionados às despesas do setor público calculadas como percentual da renda estadual:

- Consumo dos governos (custeio da máquina pública) de uma mesma unidade da federação (esfera estadual e todos municípios de sua jurisdição);
- Transferências e subsídios efetuados pelas esferas estadual e municipal da mesma jurisdição;
- Despesas previdenciárias e com pensões pelas esferas estadual e municipal da mesma jurisdição.



Área 1: Gasto Público

- **Estados:** Despesas Correntes (-) Transferências à União (-) Transferências a Municípios (-) Transferências a Instituições Sem Fins Lucrativos (-) Juros e Encargos da Dívida (-) Transferências à União (-) Transferências a Estados e ao Distrito Federal(-) Transferências a Municípios (-) Transferências a Municípios - Fundo a Fundo (-) Execução Orçamentária Delegada à União (-) Execução Orçamentária Delegada a Municípios (-) Transferências a Instituições Privadas sem Fins Lucrativos (-) Transferências a Instituições Privadas com Fins Lucrativos (-) Transferências a Instituições Multigovernamentais (-) Transferências a Consórcios Públicos mediante contrato de rateio (-) Transferências ao Exterior (-) Auxílio Financeiro a Estudantes (-) Auxílio-Fardamento (-) Auxílio Financeiro a Pesquisadores (-) Subvenções Econômicas (-) Auxílio-Alimentação (-) Outros Auxílios Financeiros a Pessoas Físicas (-) Auxílio-Transporte



Área 1: Gasto Público

- **Municípios:** Despesas Correntes (-) Transferências à União (-) Transferências ao Exterior (-) Juros e Encargos da Dívida (-) Transferências à União (-) Execução Orçamentária Delegada à União (-) Transferências a Estados e ao Distrito Federal (-) Transferências a Municípios (-) Transferências a Instituições Privadas sem Fins Lucrativos (-) Transferências a Consórcios Públicos mediante contrato de rateio (-) Auxílio Financeiro a Estudantes (-) Auxílio-Alimentação (-) Outros Auxílios Financeiros a Pessoas Físicas



Área 1: Gasto Público

- **Componente 1B: Transferências e Subsídios como % Renda**
- **Estados:** Transferências à União (+) Transferências a Municípios (+) Transferências a Instituições Sem Fins Lucrativos Transferências à União (+) Transferências a Estados e ao Distrito Federal(+)
Transferências a Municípios (+) Transferências a Municípios - Fundo a Fundo (+) Execução Orçamentária Delegada à União (+) Execução Orçamentária Delegada a Municípios (+) Transferências a Instituições Privadas sem Fins Lucrativos (+)
Transferências a Instituições Privadas com Fins Lucrativos (+) Transferências a Instituições Multigovernamentais (+) Transferências a Consórcios Públicos mediante contrato de rateio (+)
Transferências ao Exterior (+) Auxílio Financeiro a Estudantes (+) Auxílio-Fardamento (+) Auxílio Financeiro a Pesquisadores (+) Subvenções Econômicas (+) Auxílio-Alimentação (+) Outros Auxílios Financeiros a Pessoas Físicas (+) Auxílio-Transporte



Área 1: Gasto Público

- **Componente 1C: Seguro Desemprego e Pensões como % Renda**
- **Estados:** Pensões do RPPS e do Militar (+) Outros Benefícios Previdenciários do servidor ou do militar (+) Aposentadorias e Reformas (+) Pensões (+) Outros Benefícios Previdenciários (+) Outros Benefícios Assistenciais do servidor e do militar
- **Municípios:** Aposentadorias do RPPS (+) Outros Benefícios Assistenciais do servidor e do militar



Área 2: Tributação

A Área 2 busca mensurar o peso tributário das três esferas de governo (federal, estadual e municipal) calculados como percentual da renda estadual. Os indicadores adotados são:

- Impostos sobre a renda (Pessoa Física e Pessoa Jurídica – IRPF e IRPJ respectivamente);
- Impostos sobre propriedade e transferências de patrimônio (IPTU, ITR, ITBI, ITCMD, IPVA);
- Tributos indiretos sobre produção e consumo de mercadorias e serviços (IPI, ICMS, ISS, PIS/COFINS).



Área 2: Tributação

- **Componente 2A: Imposto de Renda e Contribuições Sociais como % Renda**
- **Governo Federal, Estados e Municípios:**
 - Imposto sobre Rendimentos do Trabalho (Retenções)
 - (+) Imposto sobre Rendimentos do Capital (Retenções)
 - (+) Imposto sobre Remessas para o Exterior (Retenções)
 - (+) Imposto sobre Outros Rendimentos
 - (+) Contribuições



Área 2: Tributação

- **Componente 2C: Imposto sobre Propriedade e Outros como % Renda**
- **Governo Federal:** ITR (+)
- **Estados:** IPTU DF (+) IPVA (+) ITCD (+) ITBI DF
- **Municípios:** ITR (+) IPTU (+) ITBI



Área 2: Tributação

- **Componente 2D: Imposto sobre Consumo como % Renda**
- **Governo Federal:** Impostos sobre Importação (+) IPI (+) COFINS (+) PIS
- **Estados:** ICMS (+) ISS DF
- **Municípios:** ISS



Área 3: Mercado de Trabalho

A área 3 mede os aspectos relativos aos mercados de trabalhos estaduais, também por meio de três indicadores:

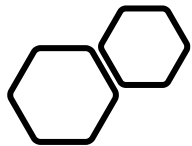
- Existências de leis estaduais sobre salário mínimo – i.e., piso salarial estadual diferente do nacional – e seu valor relativo anualizado em termos da renda per-capita estadual;
- Emprego do setor público das três esferas na jurisdição (administração direta e indireta) como proporção do total do emprego estadual (formal e informal);
- Densidade sindical – proporção do número de funcionários que são membros de sindicatos em relação ao total de empregados na UF.
 - Calculado de acordo com o método adotado em Stansel et al. (2016)



Como a renda disponível às famílias residentes na UF foi obtida?

- Cálculo foi obtido por meio da **agregação de todos os rendimentos recebidos pelas pessoas**, divulgados na Pesquisa Nacional por Amostra de Domicílios Contínua (PNAD contínua) do IBGE – divulgação anual de 2020.

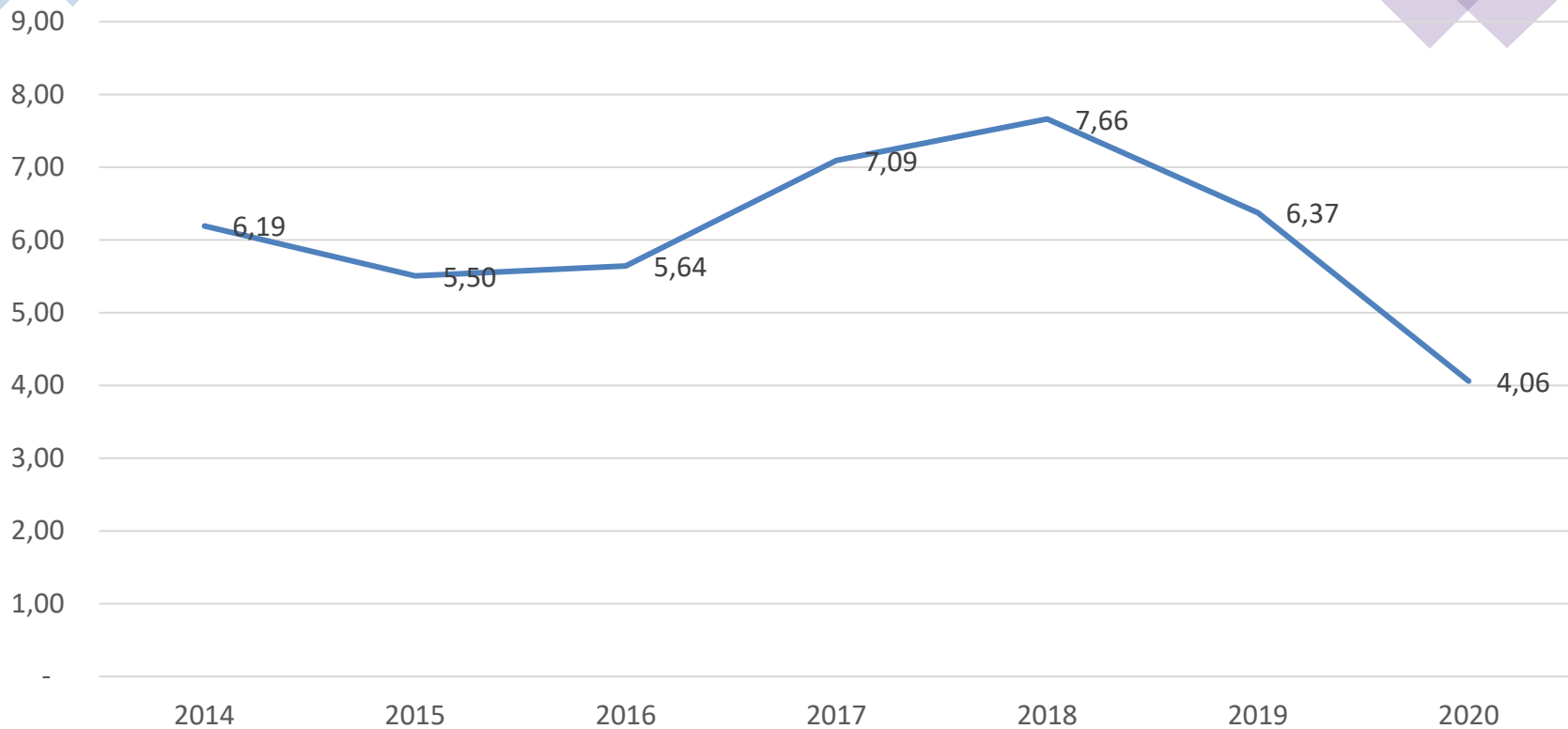




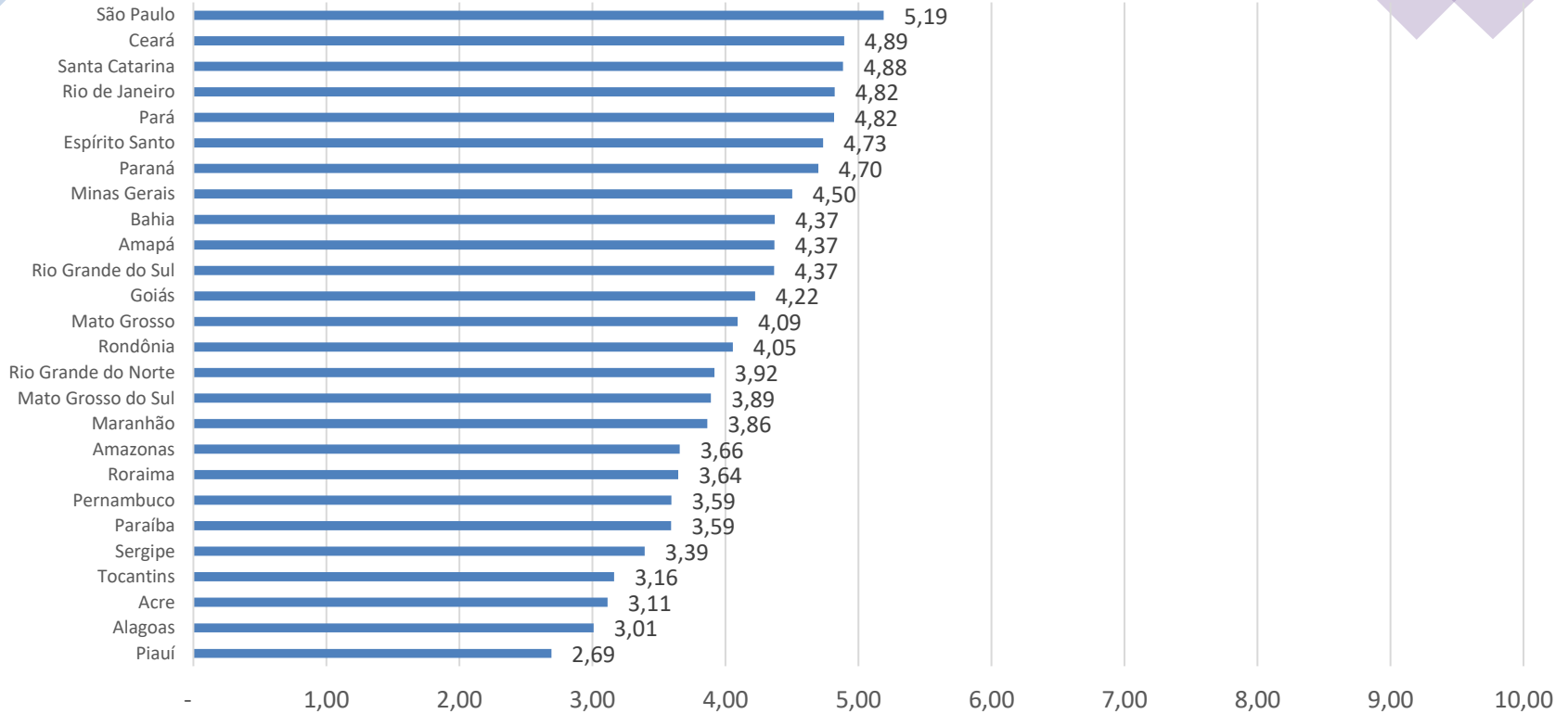
RELATÓRIO 2022

RESULTADOS

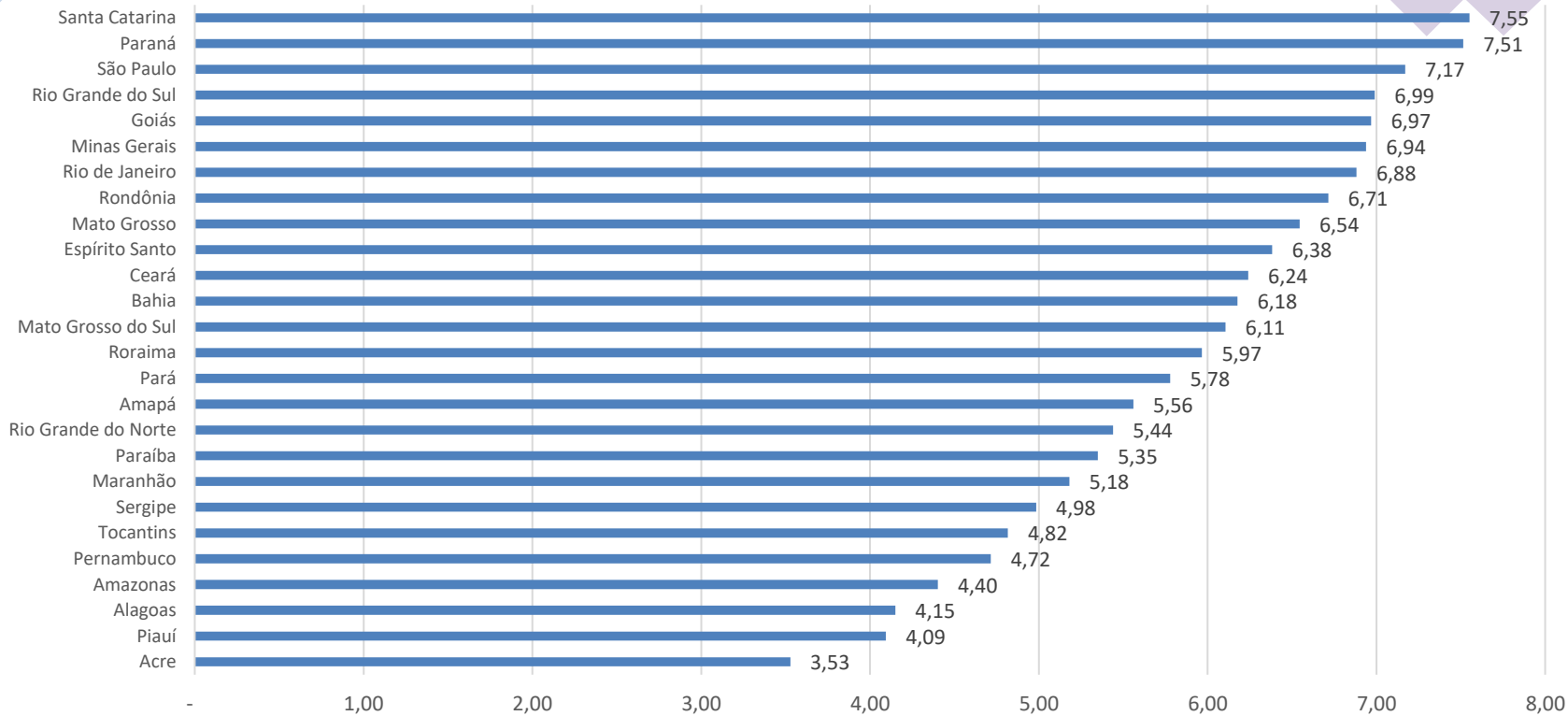
IMLEE - média



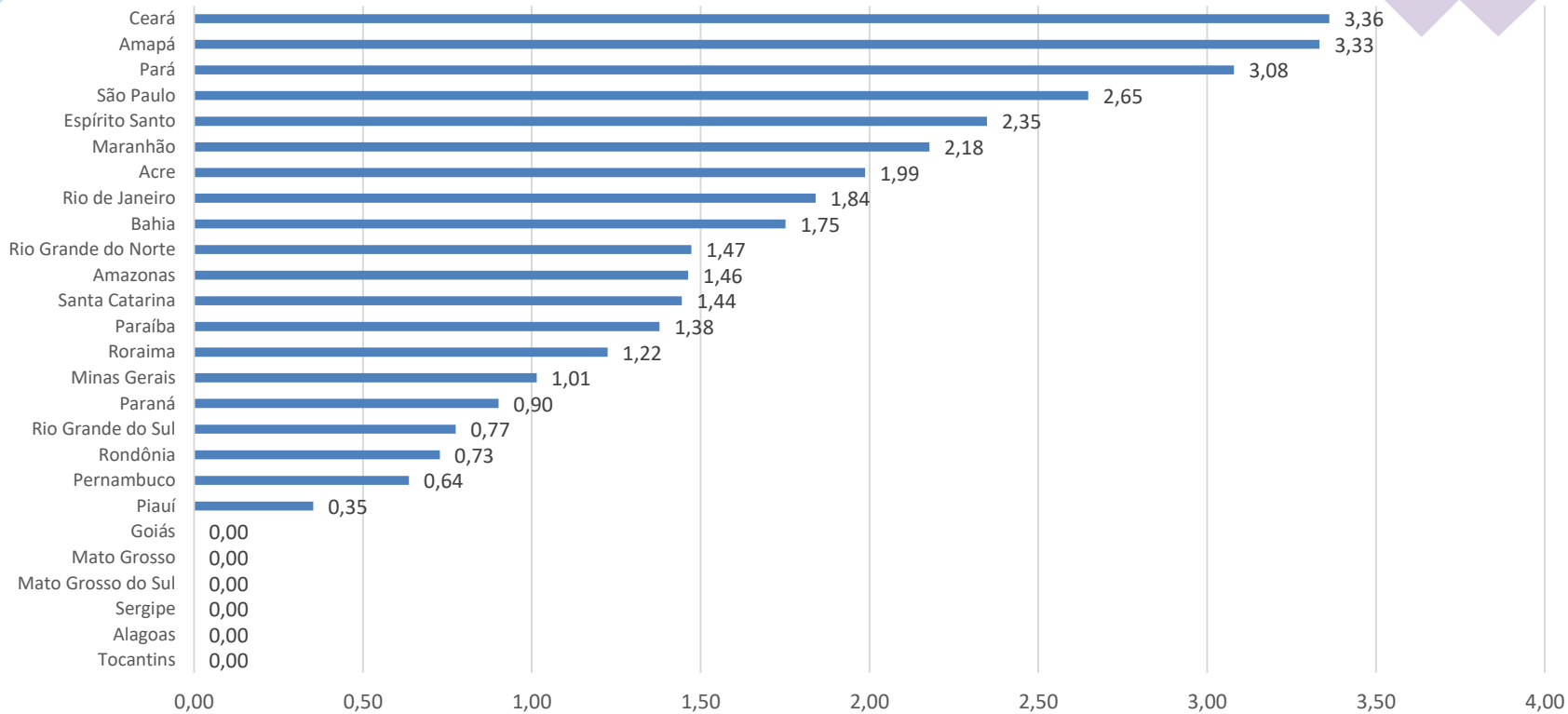
IMLEE



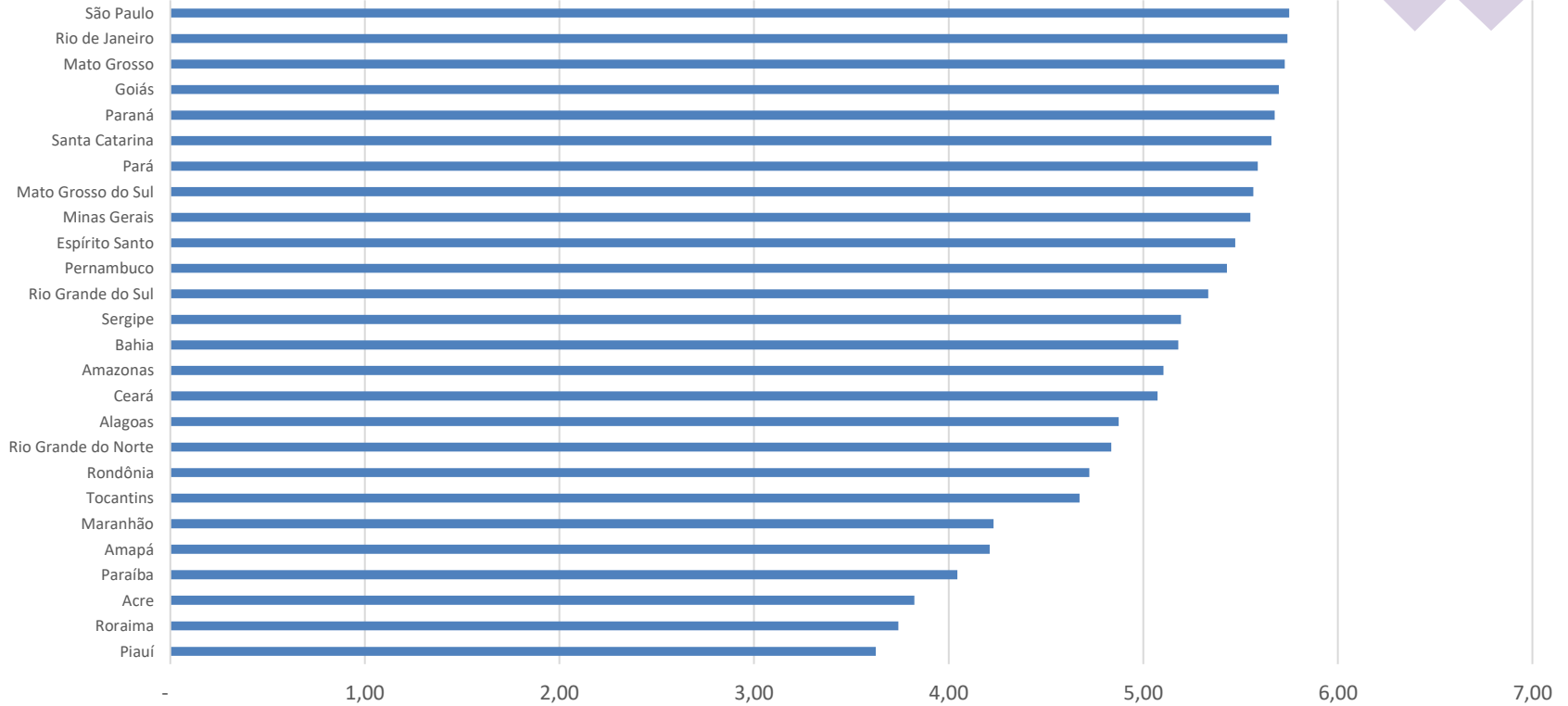
Tamanho de Governo



Tributação



Mercado de Trabalho



Variação 2019-2020

