

Esta é a tela de abertura do *dashboard*

1. Clique na seta ao lado e marque “Tela Inteira”!



Clique aqui para verificar os resultados

2. Em seguida, clique aqui para acessar os resultados

**Dashboard da Pesquisa de
Satisfação dos Alunos com a
Atuação dos Docentes e com os
Componentes Curriculares**

Campi Higienópolis e Alphaville

2025 2S

Em caso de dúvidas ou sugestões, entrar em contato com
cpa.upm@mackenzie.br

Para limpar todos os filtros, clicar aqui

O docente tem acesso apenas aos seus resultados

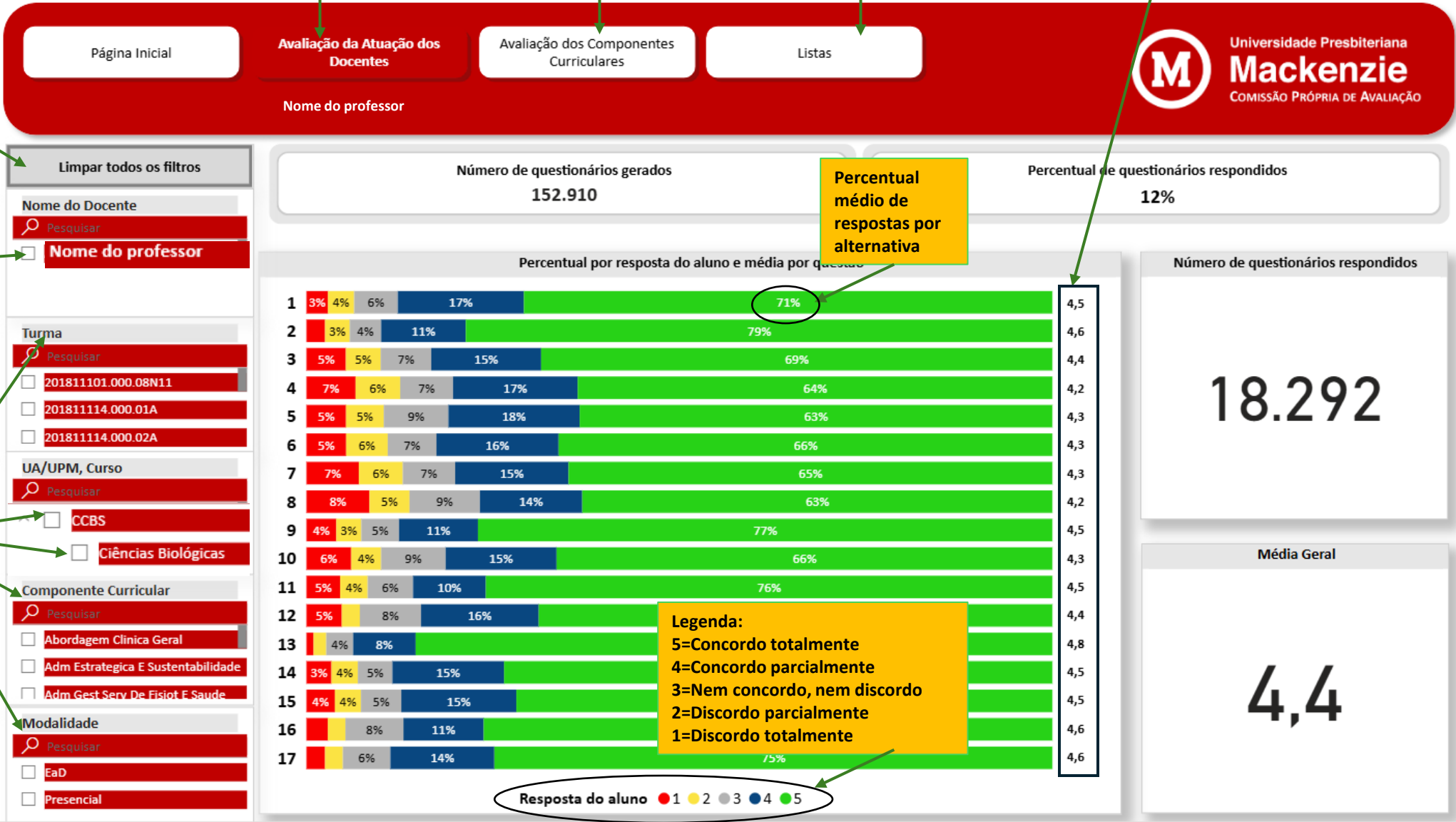
É possível filtrar os resultados por turma, Unidade Acadêmica, Componente Curricular e Modalidade de curso

Aba com os resultados do docente

Aba com os resultados dos componentes curriculares ministrados pelo docente

Aba com os resultados do docente em formato tabela, que pode ser exportada para uma planilha Excel

Média alcançada para cada assertiva



Página Inicial

Avaliação da Atuação dos
Docentes

Avaliação dos Componentes
Curriculares

Listas



Universidade Presbiteriana
Mackenzie
COMISSÃO PRÓPRIA DE AVALIAÇÃO

Limpar todos os filtros

Nome do Docente

☐ Nome do professor

Turma

Número de questionários gerados

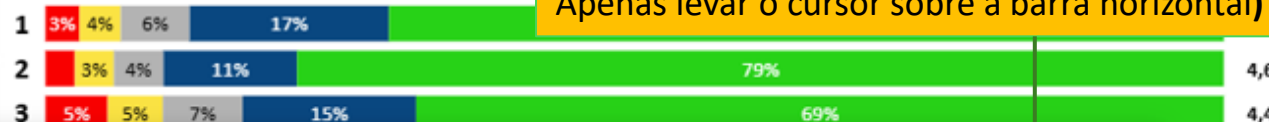
152.910

Percentual de questionários respondidos

12%

Para ter acesso ao texto da assertiva e a alternativa de resposta, basta posicionar o cursor sobre a barra de resposta (Sem clicar. Apenas levar o cursor sobre a barra horizontal)

Percentual por



Indique o quanto você concorda com as afirmações a seguir, em relação a este(a) professor(a):

Cód.

Pergunta

Resposta

7 Este(a) professor(a) deu feedbacks das atividades realizadas durante o semestre.

Concordo totalmente

☐ CCBS

☐ CCL

Componente Curricular

☐ Abordagem Clinica Geral

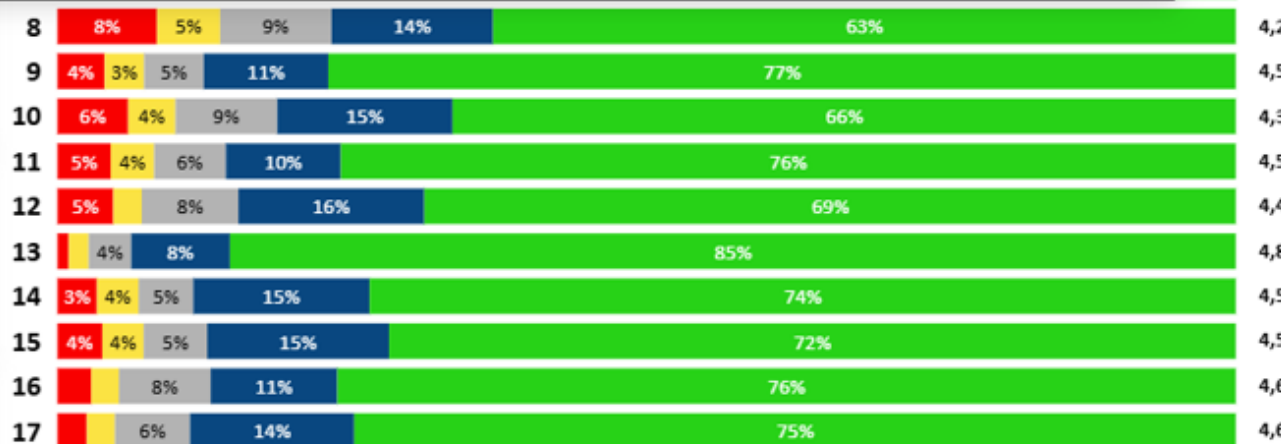
☐ Adm Estrategica E Sustentabilidade

☐ Adm Gest Sery De Fisiot E Saude

Modalidade

☐ EaD

☐ Presencial



Resposta do aluno ● 1 ● 2 ● 3 ● 4 ● 5

Número de questionários respondidos

18.292

Média Geral

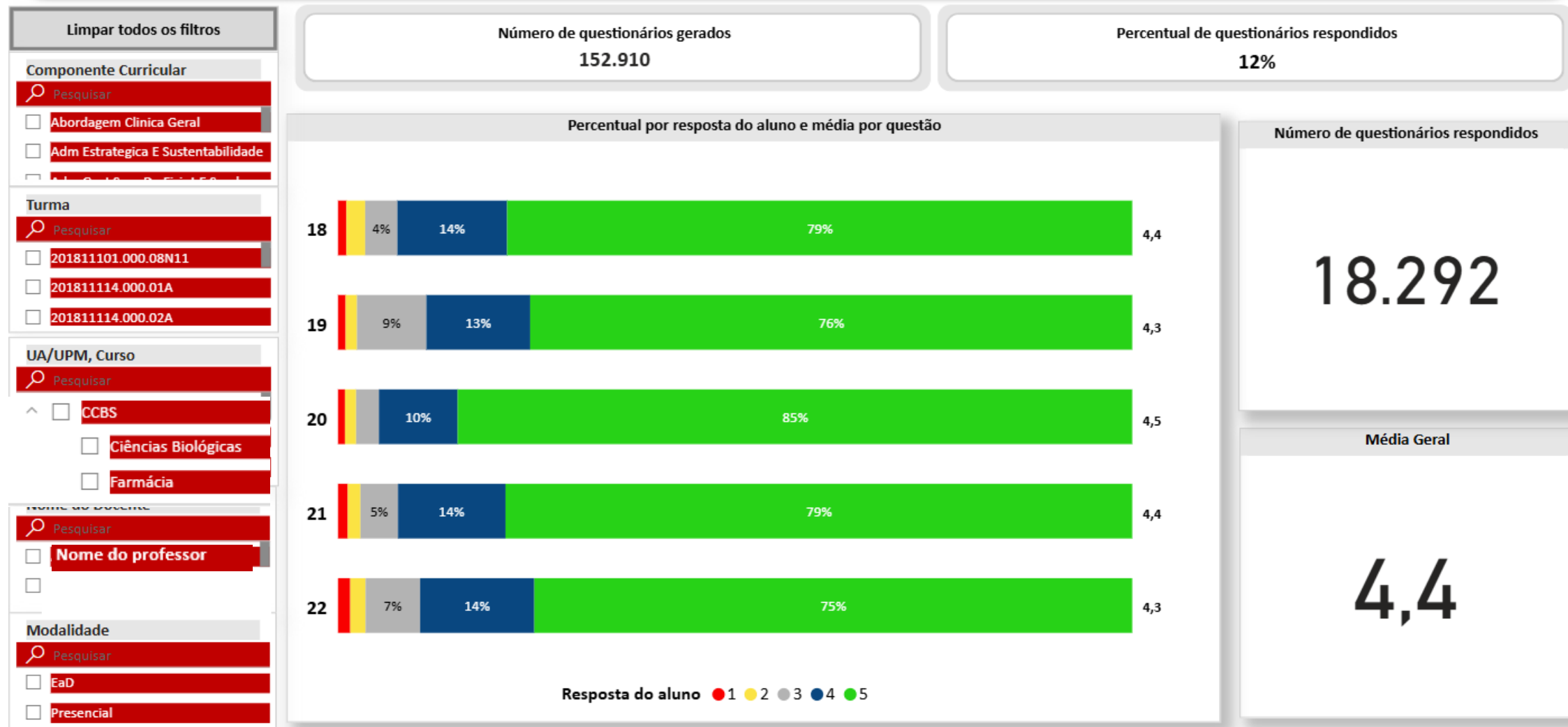
4,4

**Aba com os resultados dos componentes curriculares.
Mantém as mesmas funcionalidades da aba anterior**

[Página Inicial](#)[Avaliação da Atuação dos Docentes](#)[Avaliação dos Componentes Curriculares](#)[Listas](#)



Universidade Presbiteriana
Mackenzie
COMISSÃO PRÓPRIA DE AVALIAÇÃO



**Aba com os resultados do docente organizados por
componente curricular e turma**

Página Inicial

Avaliação da Atuação dos Docentes

Avaliação dos Componentes
Curriculares

Listas



Universidade Presbiteriana
Mackenzie
COMISSÃO PRÓPRIA DE AVALIAÇÃO

Nome do Componente Curricular	Turma	Nº de questionários gerados	Nº de questionários respondidos	% de questionários respondidos	Média do Docente	Média do Componente
Fundamentos De Matemática	XXXXXXXXXXXXXXXXXX	37	3	8%	4,7	4,9
Informatica Bas Para Administradores	XXXXXXXXXXXXXXXXXX	20	2	9%	4,2	4,3
Introdução À Estatística	XXXXXXXXXXXXXXXXXX	59	0	0%		
Matemática Financeira	XXXXXXXXXXXXXXXXXX	2	0	2%	5,0	5,0
Matemática Financeira	XXXXXXXXXXXXXXXXXX	2	0	2%	4,9	4,6
Microeconomia Aplicada Aos Neg	XXXXXXXXXXXXXXXXXX	2	0	2%	4,8	4,4
Microeconomia Aplicada Aos Neg	XXXXXXXXXXXXXXXXXX	2	0	0%		
Sistemas De Informação Aplic. À Gestao	XXXXXXXXXXXXXXXXXX	23	2	7%	2,2	3,6
Sistemas De Informação Aplic. À Gestão	XXXXXXXXXXXXXXXXXX	50	1	2%	4,9	3,8
Sistemas De Informação Aplic. À Gestão	XXXXXXXXXXXXXXXXXX	24	1	4%	5,0	5,0
Total		407	12	3%	4,3	4,4

É possível classificar os resultados em ordem crescente ou decrescente, a partir de qualquer coluna (por nome do componente curricular ou por média do docente, por exemplo)

Para classificar, basta clicar na seta que aparece no canto de cada título (basta posicionar o cursor no título para aparecer a seta)

Para exportar os dados para uma planilha Excel


- 1) Clicar nos “três pontinhos”
 - Para aparecer os “três pontinhos” posicionar o cursor na região
- 2) Clicar em “Exportar dados” (será aberta uma janela de opções).
- 3) Na janela de opções, clicar em “Dados com o layout atual”
- 4) Clicar em “Exportar”

Página Inicial

Avaliação da Atuação dos Docentes

Avaliação dos Componentes Curriculares

Listas

 Universidade Presbiteriana
Mackenzie
COMISSÃO PRÓPRIA DE AVALIAÇÃO

Nome do Componente Curricular

Fundamentos De Matemática

Informatica Bas Para Administradores

Introdução À Estatística

Matemática Financeira

Matemática Financeira

Microeconomia Aplicada Aos Negócios

Microeconomia Aplicada Aos Negócios

Sistemas De Informação Aplic. À Gestão


Sistemas De Informação Aplic. À Gestão

Sistemas De Informação Aplic. À Gestão

Total


Quais dados você deseja exportar?

Exporte seus dados no formato que se adapte às suas necessidades. Se você tiver muitos dados, o número de linhas exportadas pode ser limitado, dependendo do tipo de arquivo selecionado. [Saiba mais sobre como exportar dados](#)

☒ 


Dados com layout atual

Exporte esses dados no mesmo layout que você vê agora, mas sem nenhum ícone, cor ou outra formatação adicionada.

☐ 

Dados resumidos

Exporte os dados resumidos usados para criar seu visual (por exemplo, somas, médias e medianas).

☐ 

Dados subjacentes

☐ O autor do relatório desativou esta opção

Formato de arquivo:

.xlsx (Excel com no máximo 150.000 linhas) ▾

Exportar

Cancelar

Nº de questionários respondidos

% de questionários respondidos

38%

29%

0%

12%

1%

1%

1%

0%

2%

1%

0%

2%

1%

4%

12

3%

Compartilhar

Adicionar alerta

Adicionar um comentário

Exportar esses dados (versão prévia)

Exportar dados

Mostrar como um

Destaque

Obter insights

Classificar em ordem decrescente

Classificar em ordem crescente

Classificar por